

Wirkstoff aus der Chrysantheme.
Bis zu vier Wochen Schutz gegen Flöhe und Zecken.

www.ticster.pet

ticster[®]



Schützen Sie Ihre
Katze und damit auch
Ihr Zuhause vor Zecken
und Flöhen mit
Ticster[®] Spot-on



Was sich Katzenbesitzer wünschen

„Ich wünsche mir einen natürlichen Wirkstoff.“

„Wichtig ist mir die sofortige und schnelle Wirksamkeit gerade auch gegen Zecken sowie eine einfache und unproblematische Anwendung.“

„Keine Zecken und Flöhe am Tier bedeutet keine Zecken und Flöhe im Haus.“

„Meine Katze darf zwar durch die Gegend streifen, soll aber alle Plagegeister draußen lassen.“



6 Tuben für 6 Monate:

Jeden Monat eine Tube auf Ihre Katze auftragen. Denn ein guter Schutz lebt von der Regelmäßigkeit, mit der er angewendet wird.



Gewichtsgerechte Dosierung:

Es gibt für jede Gewichtsklasse die richtige Dosierung, damit bekommt Ihre Katze so viel Wirkstoff wie sie braucht, aber eben auch nicht mehr.

Anwendung

Mehr Infos auch auf
www.ticster.pet



Zum Auftropfen auf die Haut. Das Fell im Nackenbereich auseinanderteilen bis die Haut sichtbar wird.



Tube öffnen, dazu Kappe drehen, um die Versiegelung zu lösen.



Die Spitze der Tube leicht auf die Haut aufsetzen und den Inhalt der Tube vollständig auf die Haut im Nacken auftropfen.

| | |
|------------------------|-------------------------|
| Katzen bis 4 kg | 0,4 ml (=1 Tube) |
| Katzen 4–8 kg | 0,8 ml (=1 Tube) |

Nur auf unversehrte Haut aufbringen. Die Behandlung kann wiederholt werden, falls die zuvor behandelte Katze mehrfach in heftigen Regen oder ins Wasser geraten ist.

Wichtig

für die Anwendung
von Ticster®
Spot-on

Ihre Katze sollte:



gesund sein und
**keine Hautreizungen
oder -entzündungen**
an der Applikations-
stelle aufweisen.

3+

über
3 Monate
alt sein.

In **Mehrtierhaushalten** die Tiere bis zum Abtrocknen des Produktes voneinander trennen. Es ist insbesondere darauf zu achten, dass sich Ihre Katze das Produkt nach Verabreichung nicht selbst von der Applikationsstelle ableckt, bzw. mehrere Tiere sich das Produkt nicht gegenseitig ablecken.

Das Lösungsmittel in Ticster® Spot-on kann bestimmte Materialien, wie Leder, Stoffe, Kunststoffe und polierte Oberflächen angreifen. Die **Applikationsstelle** sollte vor Kontakt mit solchen Materialien **getrocknet** sein.

Ticster® Plus Spot-on gibt es auch speziell für Hunde



Ticster® Plus Spot-on für
Hunde darf auf keinen Fall
bei Katzen angewendet
werden. Für Katzen gibt
es zwei separate Ticster®
Spot-on Produkte.

Innovative Wirkstoffkombination
aus vier Wirkstoffen.



ticster® Plus bis 4 kg

3 Tuben:
PZN-17551483

6 Tuben:
PZN-16570194



ticster® Plus 4–10 kg

3 Tuben:
PZN-17551460

6 Tuben:
PZN-16570202



ticster® Plus 10–25 kg

3 Tuben:
PZN-17551508

6 Tuben:
PZN-16570219




ticster® Plus über 25 kg

3 Tuben:
PZN-17551477

6 Tuben:
PZN-16570225

Kleine **Zecken** Kunde



Zecken sind spinnenartige Tiere. Es gibt unterschiedliche Arten von Zecken, von denen in Deutschland vorkommen:



Holzbock




Auwaldzecke



**Braune
Hundezecke**

Während Holzbock und Auwaldzecke abhängig von warmen Temperaturen besonders im **Frühjahr bis in den Spätherbst**, aber auch in warmen Wintern anzutreffen sind, ist die braune Hundezecke **ganzjährig aktiv** und hält sich dabei gerne im Haus auf.

Zecken sind in niedrigen **Sträuchern und Gräsern** anzutreffen. Streift Ihre Katze durchs Gras oder Unterholz, können die Zecken im Fell hängenbleiben. Zecken suchen für ihren Biss besonders **unbehaarte und dünne Hautstellen** aus, wo sie sich in die Haut bohren. Sie geben dabei blutverdünnenden Speichel in die Haut ab. **Ein Zeckenbiss selbst wird selten bemerkt.** An der Bissstelle können jedoch Entzündungen und Hautreizungen entstehen.



Kleine **Floh** Kunde



Flöhe sind häufige und ganzjährig vorkommende Parasiten bei der Katze und ebenfalls blutsaugend.

Auch wenn Sie keine Flöhe an Ihrem Tier sehen, können Sie dennoch vorhanden sein. Die **erwachsenen Flöhe sind am Tier** zu finden, während sich **Flohlarven, -puppen und -eier in seiner Umgebung und damit im Katzen-Zuhause** befinden.

Findet man Flöhe an der Katze, dann kann man davon ausgehen, dass auch die **Wohnung mit Flöhen befallen** ist. Ein Befall der Katze wird häufig

erst durch **Kratzen** oder **sichtbaren Flohkot** (schwarze kleine Krümel aus verdautem getrocknetem Blut) bemerkt.


Juckreiz kann durch den unangenehmen und schmerzhaften Flohstich verursacht werden. Durch anhaltenden Juckreiz können auch **Entzündungen** entstehen.

Als Schutz vor Flöhen ist eine regelmäßige und kontinuierliche Anwendung von Flohschutzmitteln wie Ticster® Spot-on bei Ihrer Katze angeraten.

Ihre Katze liebt es schön warm und kuschelig? Sie liebt Decken, Bett und Sofa? Ihre Plagegeister auch: Flöhe befinden sich gerne an dunklen kuscheligen Plätzen wie **Decken, Bett und Couch**. Flöhe können auch im

Staubsaugerbeutel überleben. Lassen Sie es gar nicht erst soweit kommen.

Wenn ein Flohbefall der Katze festgestellt wurde, sollte die **Umgebungsbehandlung** mit entsprechenden Flohpräparaten **wie dem Ticster® Umgebungsspray** aus der Apotheke erfolgen.





PZN-16570188

Ticster®
Umgebungspray

ticster®

ConVet GmbH & Co. KG
Alfred-Nobel-Strasse 10
D-40789 Monheim

Vertrieb:
O'ZOO GmbH Tierarzneimittel
Am Industriegelände 5
D-19288 Ludwigslust

**Eine Packung reicht für 3 oder 6 Monate.
Jeden Monat eine Tube auf Ihre Katze auftragen.**

Ticster® Spot-on für Katzen bis 4 kg



3 Tuben:
PZN-17551454

6 Tuben:
PZN-16570165

Ticster® Spot-on für Katzen 4–8 kg



3 Tuben:
PZN-17551448

6 Tuben:
PZN-16570171

Biozidprodukte vorsichtig verwenden.
Vor Gebrauch stets Etikett und Produktinformationen lesen.